

TRIBUNAL ELECTORAL DEL ESTADO DE MÉXICO
ESTADO ANALITICO DEL EJERCICIO DEL PRESUPUESTO DE EGRESOS
DEL 01 DE ENERO DE 2017 AL 31 DE AGOSTO DE 2017

PARTIDA	CONCEPTO	APROBADO	AMPLIACION/REDUCCION	MODIFICADO	TOTAL EJERCIDO	DEVENGADO	PAGADO	POR EJERCER
1000	SERVICIOS PERSONALES	91,088,049.00	-1,200,000.00	89,888,049.00	74,073,243.76	0.00	74,073,243.76	15,814,805.24
1100	REMUNERACIONES AL PERSONAL DE CARÁCTER PERMANENTE.	58,459,192.00	-14,646,589.25	43,812,602.75	30,503,082.10	0.00	30,503,082.10	13,309,520.65
1130	Sueldos base al personal permanente.	58,459,192.00	-14,646,589.25	43,812,602.75	30,503,082.10	0.00	30,503,082.10	13,309,520.65
1131	Sueldo base.	58,459,192.00	-14,646,589.25	43,812,602.75	30,503,082.10	0.00	30,503,082.10	13,309,520.65
1200	REMUNERACIONES AL PERSONAL DE CARÁCTER TRANSITORIO.	40,000.00	602,832.32	642,832.32	642,832.32	0.00	642,832.32	0.00
1210	Honorarios asimilables a salarios.	0.00	576,832.32	576,832.32	576,832.32	0.00	576,832.32	0.00
1211	Honorarios asimilables al salario.	0.00	576,832.32	576,832.32	576,832.32	0.00	576,832.32	0.00
1230	Retribuciones por servicios de carácter social.	40,000.00	26,000.00	66,000.00	66,000.00	0.00	66,000.00	0.00
1231	Compensación por servicio social.	40,000.00	26,000.00	66,000.00	66,000.00	0.00	66,000.00	0.00
1300	REMUNERACIONES ADICIONALES Y ESPECIALES.	25,318,169.00	10,718,807.67	36,036,976.67	34,066,626.95	0.00	34,066,626.95	1,970,349.72
1320	Primas de vacaciones, dominical y gratificación de fin de año.	3,001,331.00	1,002,886.48	4,004,217.48	4,004,217.48	0.00	4,004,217.48	0.00
1321	Prima vacacional.	1,154,358.00	407,708.15	1,562,066.15	1,562,066.15	0.00	1,562,066.15	0.00
1322	Aguinaldo.	1,846,973.00	595,178.33	2,442,151.33	2,442,151.33	0.00	2,442,151.33	0.00
1340	Compensaciones.	22,316,838.00	9,715,921.19	32,032,759.19	30,062,409.47	0.00	30,062,409.47	1,970,349.72
1345	Gratificación.	5,215,768.00	-903,760.58	4,312,007.42	3,062,657.70	0.00	3,062,657.70	1,249,349.72
1346	Gratificación por convenio.	17,101,070.00	10,619,681.77	27,720,751.77	26,999,751.77	0.00	26,999,751.77	721,000.00
1400	SEGURIDAD SOCIAL.	5,056,696.00	508,148.72	5,564,844.72	5,529,909.85	0.00	5,529,909.85	34,934.87
1410	Aportaciones de seguridad social.	4,392,496.00	884,165.99	5,276,661.99	5,241,727.12	0.00	5,241,727.12	34,934.87
1412	Cuotas de servicio de salud.	2,053,432.00	450,668.76	2,504,100.76	2,504,100.76	0.00	2,504,100.76	0.00
1413	Cuotas al sistema solitario de reparto.	1,523,648.00	334,395.95	1,858,043.95	1,858,043.95	0.00	1,858,043.95	0.00
1414	Cuotas del sistema de capitalización individual.	379,888.00	0.00	379,888.00	344,953.13	0.00	344,953.13	34,934.87
1415	Aportaciones para financiar los gastos generales de administración del I	179,672.00	39,438.70	219,110.70	219,110.70	0.00	219,110.70	0.00
1416	Riesgo de trabajo.	255,856.00	59,662.58	315,518.58	315,518.58	0.00	315,518.58	0.00
1440	Aportaciones para seguros.	664,200.00	-376,017.27	288,182.73	288,182.73	0.00	288,182.73	0.00
1441	Seguros y fianzas.	664,200.00	-376,017.27	288,182.73	288,182.73	0.00	288,182.73	0.00
1500	OTRAS PRESTACIONES SOCIALES Y ECONÓMICAS.	2,213,992.00	1,116,800.54	3,330,792.54	3,330,792.54	0.00	3,330,792.54	0.00
1510	Cuotas para el fondo de ahorro y fondo de trabajo.	2,213,992.00	1,116,800.54	3,330,792.54	3,330,792.54	0.00	3,330,792.54	0.00
1512	Seguro de separación individualizado.	2,213,992.00	1,116,800.54	3,330,792.54	3,330,792.54	0.00	3,330,792.54	0.00
1590	Otras prestaciones sociales y económicas.	0.00	0.00	0.00	0.00	0.00	0.00	0.00
1595	Despensa.	0.00	0.00	0.00	0.00	0.00	0.00	0.00
2000	MATERIALES Y SUMINISTROS	5,631,230.00	-299,999.99	5,331,230.01	5,398,769.76	30,696.00	5,368,073.76	-67,539.75

TRIBUNAL ELECTORAL DEL ESTADO DE MÉXICO
ESTADO ANALITICO DEL EJERCICIO DEL PRESUPUESTO DE EGRESOS
DEL 01 DE ENERO DE 2017 AL 31 DE AGOSTO DE 2017

PARTIDA	CONCEPTO	APROBADO	AMPLIACION/REDUCCION	MODIFICADO	TOTAL EJERCIDO	DEVENGADO	PAGADO	POR EJERCER
2100	MATERIALES DE ADMINISTRACIÓN, EMISIÓN DE DOCUMENTOS Y ARTIC	1,216,760.00	1,842.57	1,218,602.57	1,218,602.57	0.00	1,218,602.57	0.00
2110	Materiales, útiles y equipos menores de oficina.	461,200.00	6,382.85	467,582.85	467,582.85	0.00	467,582.85	0.00
2111	Materiales y útiles de oficina.	450,000.00	-51,716.89	398,283.11	398,283.11	0.00	398,283.11	0.00
2112	Enseres de oficina.	11,200.00	58,099.74	69,299.74	69,299.74	0.00	69,299.74	0.00
2120	Materiales y útiles de impresión y reproducción.	120,000.00	-109,969.48	10,030.52	10,030.52	0.00	10,030.52	0.00
2121	Material y útiles de imprenta y reproducción.	120,000.00	-109,969.48	10,030.52	10,030.52	0.00	10,030.52	0.00
2140	Materiales útiles y equipos menores de tecnologías de la información y	500,000.00	192,281.46	692,281.46	692,281.46	0.00	692,281.46	0.00
2141	Materiales y útiles para el procesamiento en equipos y bienes inform tic	500,000.00	192,281.46	692,281.46	692,281.46	0.00	692,281.46	0.00
2150	Material impreso e información digital.	79,560.00	-48,628.00	30,932.00	30,932.00	0.00	30,932.00	0.00
2151	Material de información.	79,560.00	-48,628.00	30,932.00	30,932.00	0.00	30,932.00	0.00
2160	Material de limpieza.	56,000.00	-38,224.26	17,775.74	17,775.74	0.00	17,775.74	0.00
2161	Material y enseres de limpieza.	56,000.00	-38,224.26	17,775.74	17,775.74	0.00	17,775.74	0.00
2200	ALIMENTOS Y UTENSILIOS.	2,120,000.00	253,193.20	2,373,193.20	1,966,665.05	0.00	1,966,665.05	406,528.15
2210	Productos alimenticios para personas.	2,120,000.00	253,193.20	2,373,193.20	1,966,665.05	0.00	1,966,665.05	406,528.15
2211	Productos alimenticios para personas.	2,120,000.00	253,193.20	2,373,193.20	1,966,665.05	0.00	1,966,665.05	406,528.15
2400	MATERIALES Y ARTICULOS DE CONSTRUCCION Y DE REPARACION.	75,000.00	88,638.95	163,638.95	161,512.91	0.00	161,512.91	2,126.04
2460	Material eléctrico y electrónico.	40,000.00	40,836.09	80,836.09	80,836.09	0.00	80,836.09	0.00
2461	Material eléctrico y electrónico.	40,000.00	40,836.09	80,836.09	80,836.09	0.00	80,836.09	0.00
2480	Materiales complementarios.	35,000.00	16,240.44	51,240.44	49,114.40	0.00	49,114.40	2,126.04
2481	Materiales complementarios.	35,000.00	16,240.44	51,240.44	49,114.40	0.00	49,114.40	2,126.04
2482	Material de señalización.	0.00	0.00	0.00	0.00	0.00	0.00	0.00
2490	Otros materiales y artículos de construcción y reparación.	0.00	31,562.42	31,562.42	31,562.42	0.00	31,562.42	0.00
2491	Materiales de construcción.	0.00	27,383.42	27,383.42	27,383.42	0.00	27,383.42	0.00
2492	Estructuras y manufacturas para todo tipo de construcción.	0.00	4,179.00	4,179.00	4,179.00	0.00	4,179.00	0.00
2500	PRODUCTOS QUIMICOS, FARMACEUTICOS Y DE LABORATORIO.	24,000.00	-24,000.00	0.00	0.00	0.00	0.00	0.00
2530	Medicinas y productos farmacéuticos.	24,000.00	-24,000.00	0.00	0.00	0.00	0.00	0.00
2531	Medicinas y productos farmacéuticos.	24,000.00	-24,000.00	0.00	0.00	0.00	0.00	0.00
2600	COMBUSTIBLES, LUBRICANTES Y ADITIVOS.	2,080,000.00	-210,635.54	1,869,364.46	1,857,762.14	30,696.00	1,827,066.14	11,602.32
2610	Combustibles, lubricantes y aditivos.	2,080,000.00	-210,635.54	1,869,364.46	1,857,762.14	30,696.00	1,827,066.14	11,602.32
2611	Combustibles, lubricantes y aditivos.	2,080,000.00	-210,635.54	1,869,364.46	1,857,762.14	30,696.00	1,827,066.14	11,602.32

TRIBUNAL ELECTORAL DEL ESTADO DE MÉXICO
ESTADO ANALITICO DEL EJERCICIO DEL PRESUPUESTO DE EGRESOS
DEL 01 DE ENERO DE 2017 AL 31 DE AGOSTO DE 2017

PARTIDA	CONCEPTO	APROBADO	AMPLIACION/ REDUCCION	MODIFICADO	TOTAL EJERCIDO	DEVENGADO	PAGADO	POR EJERCER
2700	VESTUARIO, BLANCOS, PRENDAS DE PROTECCION Y ARTICULOS DEPORT	70,545.00	-13,995.00	56,550.00	52,610.18	0.00	52,610.18	3,939.82
2710	Vestuario y uniformes.	55,132.00	-2,163.00	52,969.00	51,482.18	0.00	51,482.18	1,486.82
2711	Vestuario y uniformes.	55,132.00	-2,163.00	52,969.00	51,482.18	0.00	51,482.18	1,486.82
2720	Prendas de seguridad y protección personal.	15,413.00	-11,832.00	3,581.00	1,128.00	0.00	1,128.00	2,453.00
2721	Prendas de seguridad y protección personal.	15,413.00	-11,832.00	3,581.00	1,128.00	0.00	1,128.00	2,453.00
2900	HERRAMIENTAS, REFACCIONES Y ACCESORIOS MENORES.	44,925.00	104,955.83	149,880.83	141,616.91	0.00	141,616.91	8,263.92
2910	Herramientas menores.	28,385.00	-20,007.89	8,377.11	1,755.20	0.00	1,755.20	6,621.91
2911	Refacciones, accesorios y herramientas.	28,385.00	-20,007.89	8,377.11	1,755.20	0.00	1,755.20	6,621.91
2920	Refacciones y accesorios menores de edificios.	0.00	2,708.87	2,708.87	2,708.87	0.00	2,708.87	0.00
2921	Refacciones y accesorios menores de edificios.	0.00	2,708.87	2,708.87	2,708.87	0.00	2,708.87	0.00
2960	Refacciones y accesorios menores para equipo de transporte.	0.00	17,168.00	17,168.00	17,168.00	0.00	17,168.00	0.00
2961	Refacciones y accesorios menores para equipo de transporte.	0.00	17,168.00	17,168.00	17,168.00	0.00	17,168.00	0.00
2970	Refacciones y accesorios menores de equipo de defensa y seguridad.	16,540.00	-14,375.99	2,164.01	522.00	0.00	522.00	1,642.01
2971	Articulos para la extinción de incendios.	16,540.00	-14,375.99	2,164.01	522.00	0.00	522.00	1,642.01
2990	Refacciones y accesorios menores otros bienes muebles.	0.00	119,462.84	119,462.84	119,462.84	0.00	119,462.84	0.00
2992	Otros enseres.	0.00	119,462.84	119,462.84	119,462.84	0.00	119,462.84	0.00
3000	SERVICIOS GENERALES.	9,131,798.00	-1,443,949.30	7,687,848.70	6,209,151.36	739,123.44	5,470,027.92	1,478,697.34
3100	SERVICIOS BÁSICOS.	443,880.00	177,256.12	621,136.12	548,134.02	32,250.96	515,883.06	73,002.10
3110	Energía eléctrica.	224,000.00	-43,939.72	180,060.28	176,984.00	0.00	176,984.00	3,076.28
3111	Servicio de energía eléctrica.	224,000.00	-43,939.72	180,060.28	176,984.00	0.00	176,984.00	3,076.28
3130	Agua.	66,600.00	-42,616.65	23,983.35	3,464.00	0.00	3,464.00	20,519.35
3131	Servicio de agua.	66,600.00	-42,616.65	23,983.35	3,464.00	0.00	3,464.00	20,519.35
3140	Telefonía tradicional.	35,200.00	18,237.82	53,437.82	53,437.82	8,234.94	45,202.88	0.00
3141	Servicio de telefonía convencional.	35,200.00	18,237.82	53,437.82	53,437.82	8,234.94	45,202.88	0.00
3150	Telefonía celular.	118,080.00	0.00	118,080.00	77,872.33	357.33	77,515.00	40,207.67
3151	Servicio de telefonía celular.	118,080.00	0.00	118,080.00	77,872.33	357.33	77,515.00	40,207.67
3160	Servicios de telecomunicaciones y satélites.	0.00	16,398.80	16,398.80	7,200.00	0.00	7,200.00	9,198.80
3162	Servicios de conducción de señales analógicas y digitales.	0.00	16,398.80	16,398.80	7,200.00	0.00	7,200.00	9,198.80
3170	Servicios de acceso de Internet, redes y procesamiento de información.	0.00	222,966.98	222,966.98	222,966.98	23,658.69	199,308.29	0.00
3171	Servicios de acceso a Internet.	0.00	222,966.98	222,966.98	222,966.98	23,658.69	199,308.29	0.00

TRIBUNAL ELECTORAL DEL ESTADO DE MÉXICO
ESTADO ANALITICO DEL EJERCICIO DEL PRESUPUESTO DE EGRESOS

DEL 01 DE ENERO DE 2017 AL 31 DE AGOSTO DE 2017

PARTIDA	CONCEPTO	APROBADO	AMPLIACIÓN/REDUCCIÓN	MODIFICADO	TOTAL EJERCIDO	DEVENGADO	PAGADO	POR EJERCER
3180	Servicios postales y telegráficos.	0.00	6,208.89	6,208.89	6,208.89	0.00	6,208.89	0.00
3181	Servicio postal y telegráfico.	0.00	6,208.89	6,208.89	6,208.89	0.00	6,208.89	0.00
3200	SERVICIOS DE ARRENDAMIENTO.	1,279,460.00	-68,851.90	1,210,608.10	1,008,936.38	28,745.26	980,191.12	201,671.72
3220	Arrendamiento de edificios.	1,058,896.00	-82,080.54	976,815.46	823,189.36	0.00	823,189.36	153,626.10
3221	Arrendamiento de edificios y locales.	1,058,896.00	-82,080.54	976,815.46	823,189.36	0.00	823,189.36	153,626.10
3230	Arrendamiento de mobiliario y equipo de administración, educacional y	220,564.00	0.00	220,564.00	172,518.38	28,745.26	143,773.12	48,045.62
3231	Arrendamiento de equipo y bienes informáticos.	220,564.00	0.00	220,564.00	172,518.38	28,745.26	143,773.12	48,045.62
3250	Arrendamiento de equipo de transporte.	0.00	3,310.64	3,310.64	3,310.64	0.00	3,310.64	0.00
3251	Arrendamiento de vehículos.	0.00	3,310.64	3,310.64	3,310.64	0.00	3,310.64	0.00
3260	Arrendamiento de maquinaria, otros equipos y herramientas.	0.00	9,918.00	9,918.00	9,918.00	0.00	9,918.00	0.00
3261	Arrendamiento de maquinaria y equipo.	0.00	9,918.00	9,918.00	9,918.00	0.00	9,918.00	0.00
3300	SERVICIOS PROFESIONALES, CIENTÍFICOS, TÉCNICOS Y OTROS SERVICIOS	3,700,641.00	-2,276,723.67	1,423,917.33	630,203.99	22,272.00	607,931.99	793,713.34
3310	Servicios legales, de contabilidad, auditoría y relacionados.	426,098.00	123,779.20	549,877.20	323,779.20	0.00	323,779.20	226,098.00
3311	Asesorías asociadas a convenios o acuerdos.	426,098.00	123,779.20	549,877.20	323,779.20	0.00	323,779.20	226,098.00
3330	Servicios de consultoría	0.00	2,784.00	2,784.00	2,784.00	0.00	2,784.00	0.00
3331	Servicios informáticos	0.00	2,784.00	2,784.00	2,784.00	0.00	2,784.00	0.00
3340	Servicios de capacitación.	2,992,279.00	-2,473,114.23	519,164.77	66,145.11	0.00	66,145.11	453,019.66
3341	Capacitación.	2,992,279.00	-2,473,114.23	519,164.77	66,145.11	0.00	66,145.11	453,019.66
3360	Servicio de apoyo administrativo, traducción, fotocopiado e impresión	0.00	57,995.36	57,995.36	57,995.36	0.00	57,995.36	0.00
3362	Impresión de documentos oficiales para la prestación de servicios públicos	0.00	57,995.36	57,995.36	57,995.36	0.00	57,995.36	0.00
3380	Servicios de vigilancia.	282,264.00	11,832.00	294,096.00	179,500.32	22,272.00	157,228.32	114,595.68
3381	Servicios de vigilancia.	282,264.00	11,832.00	294,096.00	179,500.32	22,272.00	157,228.32	114,595.68
3400	SERVICIOS FINANCIEROS, BANCARIOS Y COMERCIALES.	159,600.00	-5,361.26	154,238.74	93,383.51	0.00	93,383.51	60,855.23
3410	Servicios financieros y bancarios.	20,600.00	12,210.00	32,810.00	20,728.68	0.00	20,728.68	12,081.32
3411	Servicios bancarios y financieros.	20,600.00	12,210.00	32,810.00	20,728.68	0.00	20,728.68	12,081.32
3450	Seguro de bienes patrimoniales.	119,000.00	-17,571.26	101,428.74	72,654.83	0.00	72,654.83	28,773.91
3451	Seguros y fianzas.	119,000.00	-17,571.26	101,428.74	72,654.83	0.00	72,654.83	28,773.91
3470	Fletes y maniobras.	20,000.00	0.00	20,000.00	0.00	0.00	0.00	20,000.00
3471	Fletes y maniobras.	20,000.00	0.00	20,000.00	0.00	0.00	0.00	20,000.00
3500	SERVICIOS DE INSTALACION, REPARACION, MANTENIMIENTO Y CONSERVACION	721,496.00	655,926.37	1,377,422.37	1,252,507.38	24,160.18	1,228,347.20	124,914.99

TRIBUNAL ELECTORAL DEL ESTADO DE MÉXICO
ESTADO ANALITICO DEL EJERCICIO DEL PRESUPUESTO DE EGRESOS
DEL 01 DE ENERO DE 2017 AL 31 DE AGOSTO DE 2017

PARTIDA	CONCEPTO	APROBADO	AMPLIACIÓN/REDUCCIÓN	MODIFICADO	TOTAL EJERCIDO	DEVENGADO	PAGADO	POR EJERCER
3510	Conservación y mantenimiento menor de inmuebles.	75,000.00	488,186.42	563,186.42	488,186.42	0.00	488,186.42	75,000.00
3511	Reparación y mantenimiento de inmuebles.	0.00	140,789.80	140,789.80	140,789.80	0.00	140,789.80	0.00
3512	Adaptación de locales, almacenes, bodegas y edificios.	75,000.00	347,396.62	422,396.62	347,396.62	0.00	347,396.62	75,000.00
3530	Instalación, reparación y mantenimiento de equipo de cómputo y tecnología	0.00	19,167.79	19,167.79	14,766.00	0.00	14,766.00	4,401.79
3531	Reparación, instalación y mantenimiento de bienes informáticos, microcomputadores	0.00	19,167.79	19,167.79	14,766.00	0.00	14,766.00	4,401.79
3550	Reparación y mantenimiento de equipo de transporte.	403,200.00	109,570.19	512,770.19	497,668.99	0.00	497,668.99	15,101.20
3551	Reparación y mantenimiento de vehículos terrestres, aéreos y lacustres.	403,200.00	109,570.19	512,770.19	497,668.99	0.00	497,668.99	15,101.20
3570	Instalación, reparación y mantenimiento de maquinaria, otros equipos y accesorios	0.00	39,904.00	39,904.00	39,904.00	0.00	39,904.00	0.00
3571	Reparación, instalación y mantenimiento de maquinaria, equipo industrial	0.00	39,904.00	39,904.00	39,904.00	0.00	39,904.00	0.00
3580	Servicios de limpieza y manejo de desechos.	243,296.00	-902.03	242,393.97	211,981.97	24,160.18	187,821.79	30,412.00
3581	Servicios de lavandería, limpieza e higiene.	243,296.00	-902.03	242,393.97	211,981.97	24,160.18	187,821.79	30,412.00
3600	SERVICIOS DE COMUNICACIÓN SOCIAL Y PUBLICIDAD.	148,725.00	-19,106.00	129,619.00	108,876.65	10,578.04	98,298.61	20,742.35
3610	Difusión por radio, televisión y otros medios de mensajes sobre programas	53,045.00	-19,106.00	33,939.00	27,010.85	0.00	27,010.85	6,928.15
3611	Gastos de publicidad y propaganda.	53,045.00	-22,666.00	30,379.00	23,450.85	0.00	23,450.85	6,928.15
3612	Publicaciones oficiales	0.00	3,560.00	3,560.00	3,560.00	0.00	3,560.00	0.00
3650	Servicios de la industria filmica, del sonido y del video.	0.00	0.00	0.00	0.00	0.00	0.00	0.00
3651	Servicios de cine y grabación.	0.00	0.00	0.00	0.00	0.00	0.00	0.00
3660	Servicios de creación y difusión de contenido exclusivamente a través de Internet.	95,680.00	0.00	95,680.00	81,865.80	10,578.04	71,287.76	13,814.20
3661	Servicios de creación y difusión de contenido a través de Internet.	95,680.00	0.00	95,680.00	81,865.80	10,578.04	71,287.76	13,814.20
3700	SERVICIOS DE TRASLADO Y VIÁTICOS.	80,000.00	228,672.31	308,672.31	308,672.31	0.00	308,672.31	0.00
3720	Pasajes terrestres.	80,000.00	194,394.00	274,394.00	274,394.00	0.00	274,394.00	0.00
3721	Gastos de traslado por vía terrestre.	80,000.00	194,394.00	274,394.00	274,394.00	0.00	274,394.00	0.00
3750	Viáticos en el país	0.00	6,875.98	6,875.98	6,875.98	0.00	6,875.98	0.00
3751	Viáticos nacionales	0.00	2,496.78	2,496.78	2,496.78	0.00	2,496.78	0.00
3752	Gastos de hospedaje en territorio nacional	0.00	4,379.20	4,379.20	4,379.20	0.00	4,379.20	0.00
3790	Otros servicios de traslado y hospedaje.	0.00	27,402.33	27,402.33	27,402.33	0.00	27,402.33	0.00
3791	Otros servicios de traslado y hospedaje.	0.00	27,402.33	27,402.33	27,402.33	0.00	27,402.33	0.00
3800	SERVICIOS OFICIALES.	75,000.00	13,042.00	88,042.00	13,042.00	0.00	13,042.00	75,000.00
3820	Gastos de orden social y cultural.	0.00	13,042.00	13,042.00	13,042.00	0.00	13,042.00	0.00
3821	Gastos de ceremonias oficiales y de orden social.	0.00	13,042.00	13,042.00	13,042.00	0.00	13,042.00	0.00

TRIBUNAL ELECTORAL DEL ESTADO DE MÉXICO
ESTADO ANALITICO DEL EJERCICIO DEL PRESUPUESTO DE EGRESOS
DEL 01 DE ENERO DE 2017 AL 31 DE AGOSTO DE 2017


PARTIDA	CONCEPTO	APROBADO	AMPLIACIÓN/REDUCCIÓN	MODIFICADO	TOTAL EJERCIDO	DEVENGADO	PAGADO	POR EJERCER
3830	Congresos y convenciones.	75,000.00	0.00	75,000.00	0.00	0.00	0.00	75,000.00
3831	Congresos y convenciones.	75,000.00	0.00	75,000.00	0.00	0.00	0.00	75,000.00
3900	OTROS SERVICIOS GENERALES.	2,522,996.00	-148,803.27	2,374,192.73	2,245,395.12	621,117.00	1,624,278.12	128,797.61
3920	Impuestos y derechos.	206,000.00	-90,880.05	115,119.95	115,119.95	0.00	115,119.95	0.00
3922	Otros impuestos y derechos.	206,000.00	-90,880.05	115,119.95	115,119.95	0.00	115,119.95	0.00
3980	Impuesto sobre nóminas y otros que se derivan de una relación laboral.	1,920,072.00	214,693.78	2,134,765.78	2,064,945.74	621,117.00	1,443,828.74	69,820.04
3982	Impuesto sobre erogaciones por remuneraciones al trabajo personal.	1,920,072.00	214,693.78	2,134,765.78	2,064,945.74	621,117.00	1,443,828.74	69,820.04
3990	Otros servicios generales.	396,924.00	-272,617.00	124,307.00	65,329.43	0.00	65,329.43	58,977.57
3991	Cuotas y suscripciones.	15,000.00	0.00	15,000.00	0.00	0.00	0.00	15,000.00
3992	Gastos de servicios menores.	381,924.00	-272,617.00	109,307.00	65,329.43	0.00	65,329.43	43,977.57
5000 BIENES MUEBLES, INMUEBLES E INTANGIBLES		1,500,668.00	3,093,332.00	4,594,000.00	3,458,906.80	0.00	3,458,906.80	1,135,093.20
5100	MOBILIARIO Y EQUIPO DE ADMINISTRACIÓN.	303,850.00	566,576.31	870,426.31	862,243.80	0.00	849,159.00	8,182.51
5110	Muebles de oficina y estantería.	97,850.00	253,235.50	351,085.50	342,902.99	0.00	342,902.99	8,182.51
5111	Muebles y enseres.	97,850.00	253,235.50	351,085.50	342,902.99	0.00	342,902.99	8,182.51
5150	Equipo de cómputo y de tecnología de la información.	206,000.00	295,634.41	501,634.41	501,634.41	0.00	488,549.61	0.00
5151	Bienes informáticos.	206,000.00	295,634.41	501,634.41	501,634.41	0.00	488,549.61	0.00
5190	Otros mobiliarios y equipos de administración.	0.00	17,706.40	17,706.40	17,706.40	0.00	17,706.40	0.00
5191	Otros bienes muebles.	0.00	9,906.40	9,906.40	9,906.40	0.00	9,906.40	0.00
5192	Otros equipos electrónicos y electrónicos de oficina.	0.00	7,800.00	7,800.00	7,800.00	0.00	7,800.00	0.00
5200	MOBILIARIO Y EQUIPO EDUCACIONAL Y RECREATIVO	0.00	0.00	0.00	0.00	0.00	13,084.80	0.00
5210	Equipo y aparatos audiovisuales	0.00	0.00	0.00	0.00	0.00	13,084.80	0.00
5211	Equipo y aparatos audiovisuales	0.00	0.00	0.00	0.00	0.00	13,084.80	0.00
5400	VEHÍCULOS Y EQUIPO DE TRANSPORTE.	1,196,818.00	2,451,548.69	3,648,366.69	2,521,456.00	0.00	2,521,456.00	1,126,910.69
5410	Vehículos y equipo terrestre.	1,196,818.00	2,451,548.69	3,648,366.69	2,521,456.00	0.00	2,521,456.00	1,126,910.69
5411	Vehículos y equipo de transporte terrestre.	1,196,818.00	2,451,548.69	3,648,366.69	2,521,456.00	0.00	2,521,456.00	1,126,910.69
5500	EQUIPO DE DEFENSA Y SEGURIDAD.	0.00	0.00	0.00	0.00	0.00	0.00	0.00
5510	Equipo de defensa y seguridad.	0.00	0.00	0.00	0.00	0.00	0.00	0.00
5511	Maquinaria y equipo de seguridad pública.	0.00	0.00	0.00	0.00	0.00	0.00	0.00
5600	MAQUINARIA, OTROS EQUIPOS Y HERRAMIENTAS.	0.00	20,339.00	20,339.00	20,339.00	0.00	20,339.00	0.00
5650	Equipo de comunicación y telecomunicación.	0.00	20,339.00	20,339.00	20,339.00	0.00	20,339.00	0.00

TRIBUNAL ELECTORAL DEL ESTADO DE MÉXICO
ESTADO ANALITICO DEL EJERCICIO DEL PRESUPUESTO DE EGRESOS

DEL 01 DE ENERO DE 2017 AL 31 DE AGOSTO DE 2017


PARTIDA	CONCEPTO	APROBADO	AMPLIACIÓN/REDUCCIÓN	MODIFICADO	TOTAL EJERCIDO	DEVENGADO	PAGADO	POR EJERCER
5651	Equipo y aparatos para comunicación, telecomunicación y radio transm	0.00	20,339.00	20,339.00	20,339.00	0.00	20,339.00	0.00
5900	ACTIVOS INTANGIBLES.	0.00	20,339.00	20,339.00	20,339.00	0.00	20,339.00	0.00
5910	Software.	0.00	20,339.00	20,339.00	20,339.00	0.00	20,339.00	0.00
5911	Software.	0.00	20,339.00	20,339.00	20,339.00	0.00	20,339.00	0.00
9000	DEUDA PÚBLICA.	0.00	3,065,568.74	3,065,568.74	3,065,568.74	0.00	3,065,568.74	0.00
9900	ADEUDOS DE EJERCICIOS FISCALES ANTERIORES (ADEFAS).	0.00	3,065,568.74	3,065,568.74	3,065,568.74	0.00	3,065,568.74	0.00
9910	ADEFAS.	0.00	3,065,568.74	3,065,568.74	3,065,568.74	0.00	3,065,568.74	0.00
9911	Por el ejercicio inmediato anterior.	0.00	3,065,568.74	3,065,568.74	3,065,568.74	0.00	3,065,568.74	0.00
TOTALES:		107,351,745.00	3,214,951.45	110,566,696.45	92,205,640.42	769,819.44	91,435,820.98	18,361,056.03

ELABORA



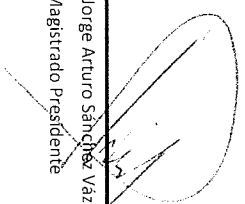
C.P. María Magdalena Medina Gómez
Responsable de Contabilidad

REVISAR



M. en A. M. Roberto Yuri Baca Barrueta
Director de Administración

AUTORIZA



Dr. en D. Jorge Arturo Sánchez Vázquez
Magistrado Presidente